



ТЕРРИТОРИАЛЬНЫЙ ОРГАН
ФЕДЕРАЛЬНОЙ СЛУЖБЫ
ГОСУДАРСТВЕННОЙ СТАТИСТИКИ
ПО ПЕНЗЕНСКОЙ ОБЛАСТИ

СОЦИАЛЬНО-ЭКОНОМИЧЕСКОЕ ПОЛОЖЕНИЕ

январь – сентябрь 2024 года

СОДЕРЖАНИЕ

Промышленное производство	3
Строительство	6
Сельское хозяйство	9
Рынок товаров и услуг	14
Цены и финансы	18
Численность и заработная плата работников	22

1

Промышленное производство

ПРОМЫШЛЕННОЕ ПРОИЗВОДСТВО

январь – сентябрь 2024 г. в % к январю – сентябрю 2023 г.

ПЕНЗАСТАТ

Индекс
промышленного
производства

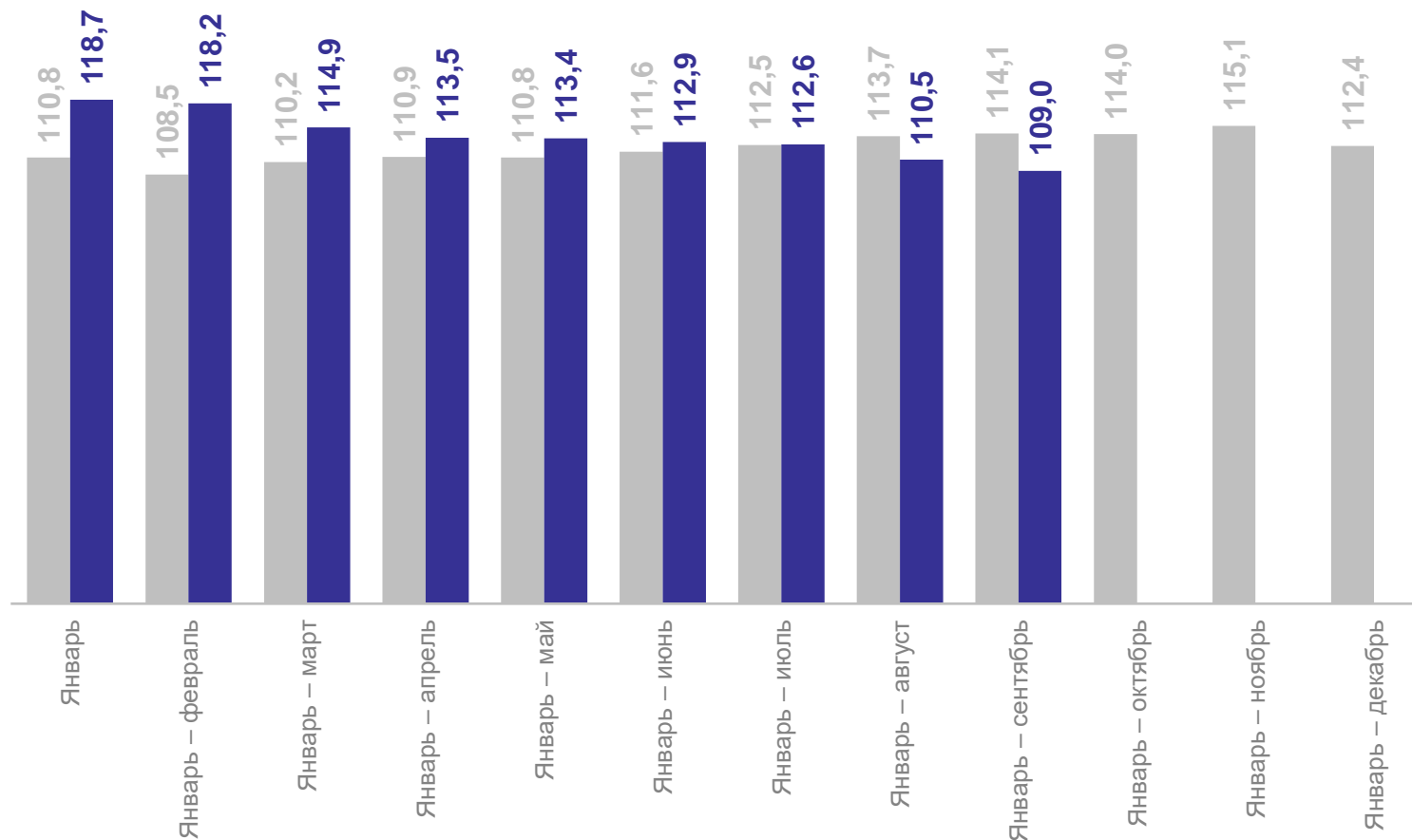
109,0

Добыча полезных ископаемых 90,6

Обработывающие производства 109,7

Обеспечение электрической
энергией, газом и паром;
кондиционирование воздуха 104,8

Водоснабжение; водоотведение,
организации сбора и утилизация
отходов, деятельность
по ликвидации загрязнений 103,1



● 2023 г. в % к соответствующему периоду 2022 г.

● 2024 г. в % к соответствующему периоду 2023 г.

ПРОМЫШЛЕННОЕ ПРОИЗВОДСТВО

январь – сентябрь 2024 г. в % к январю – сентябрю 2023 г.

ПЕНЗАСТАТ



Индекс
промышленного
производства

104,4

Российская Федерация

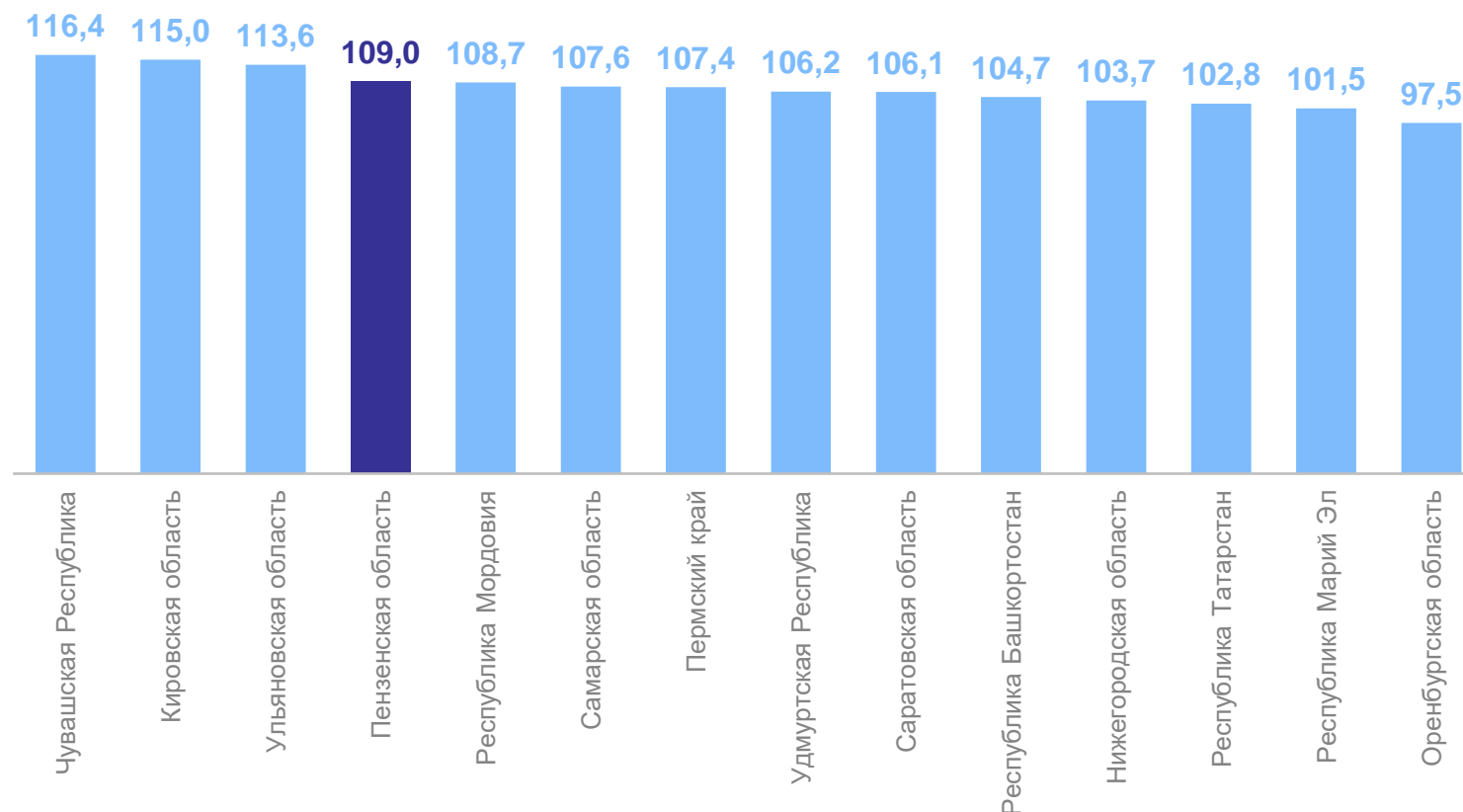
104,5

Приволжский
федеральный округ

109,0

Пензенская область

19 место в России



2

Строительство

СТРОИТЕЛЬСТВО

январь – сентябрь 2024 г.

ПЕНЗАСТАТ

Объем работ, выполненных по виду деятельности «Строительство»



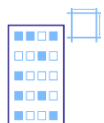
48 837,3 млн рублей

Сданы в эксплуатацию



2 822 жилых дома

Введено общей площади жилых домов



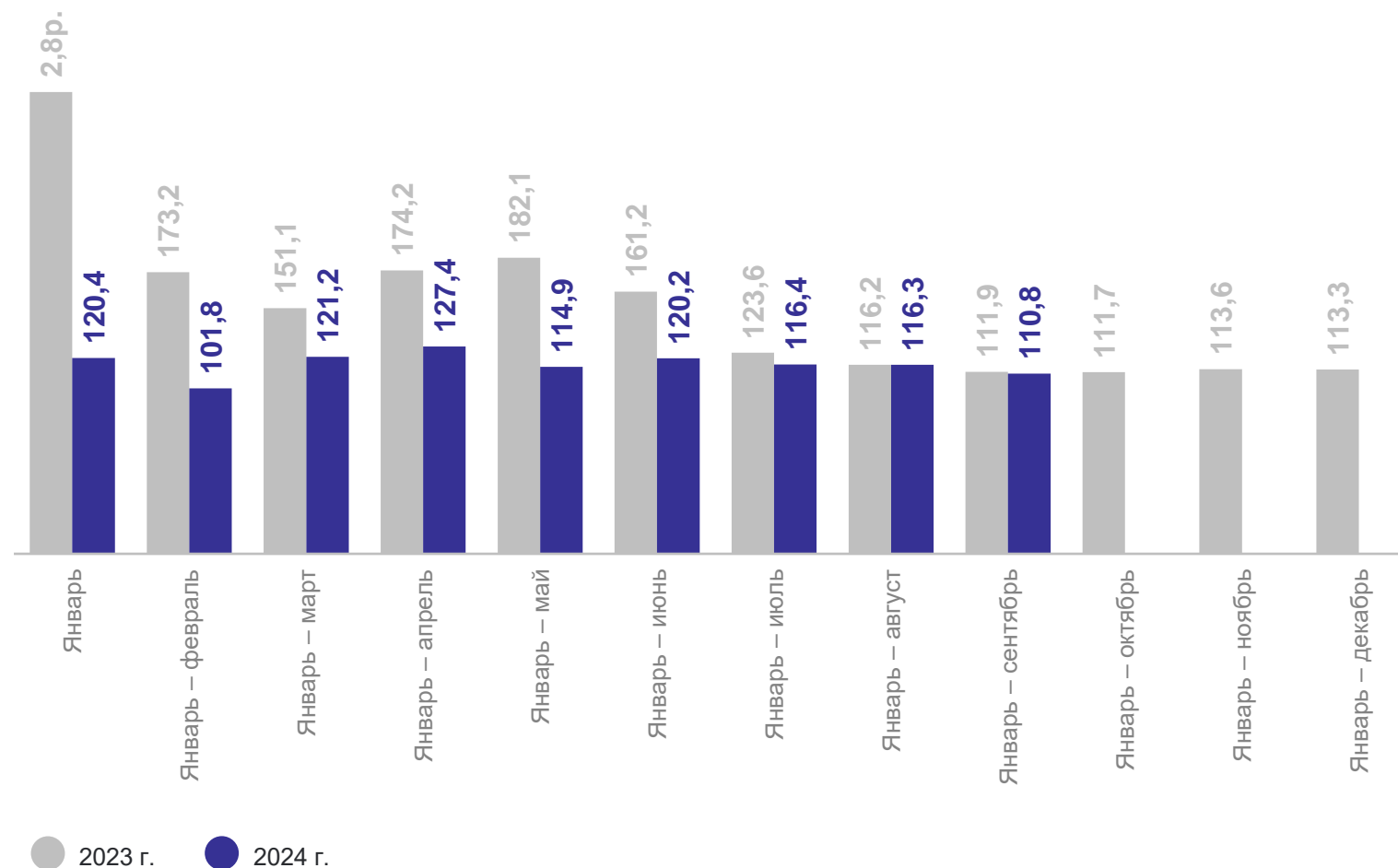
697,2 тыс. кв. м

в т.ч. индивидуальное строительство



378,2 тыс. кв. м

Темпы ввода жилья, в % к соответствующему периоду предыдущего года



СТРОИТЕЛЬСТВО

январь – сентябрь 2024 г. в % к январю – сентябрю 2023 г.

ПЕНЗАСТАТ



Ввод в действие
жилых домов

101,8

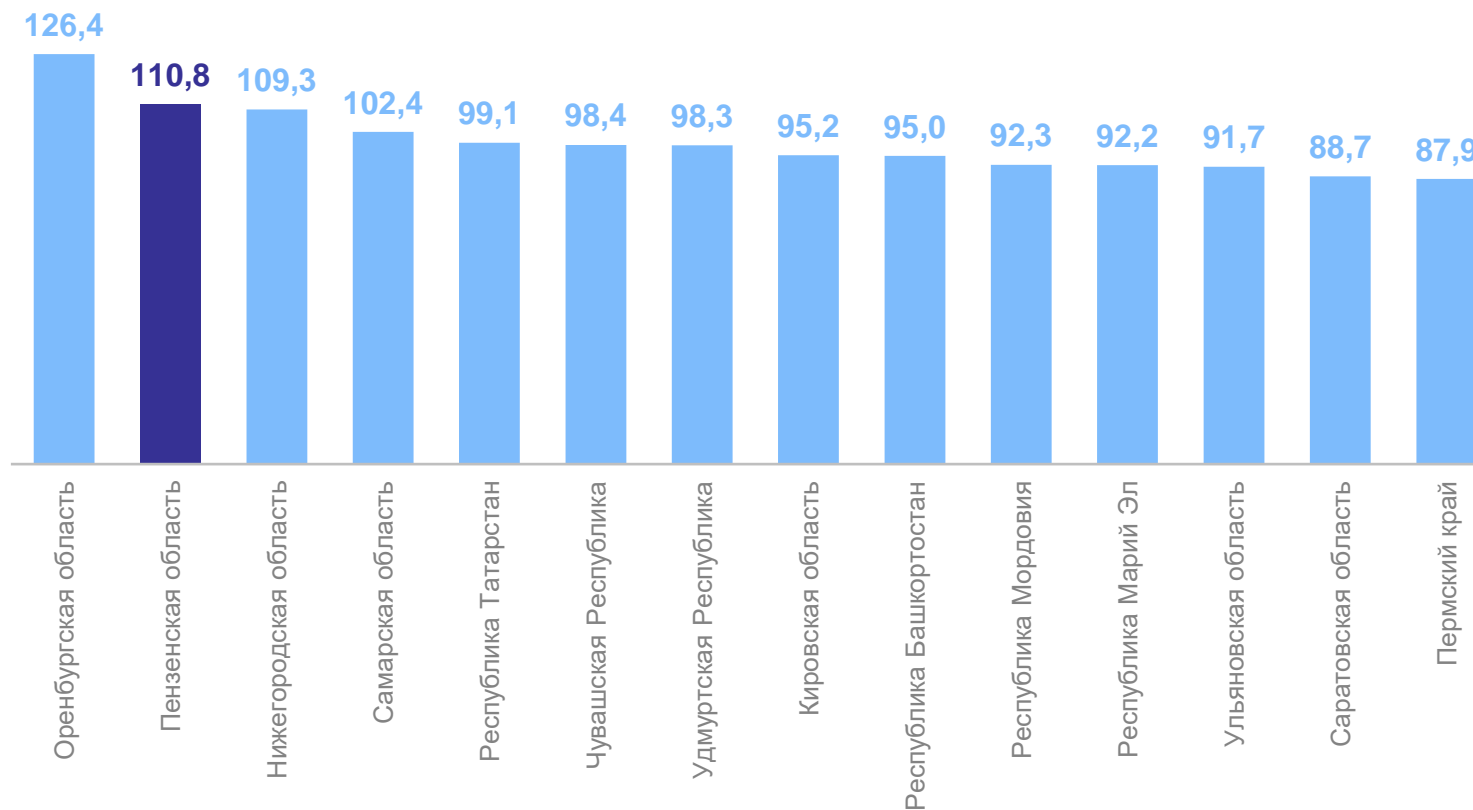
Российская Федерация

99,5

Приволжский
федеральный округ

110,8

Пензенская область



3

Сельское хозяйство

СЕЛЬСКОЕ ХОЗЯЙСТВО

январь – сентябрь 2024 г. в % к январю – сентябрю 2023 г.

ПЕНЗАСТАТ



Индекс производства
продукции сельского
хозяйства*

97,7

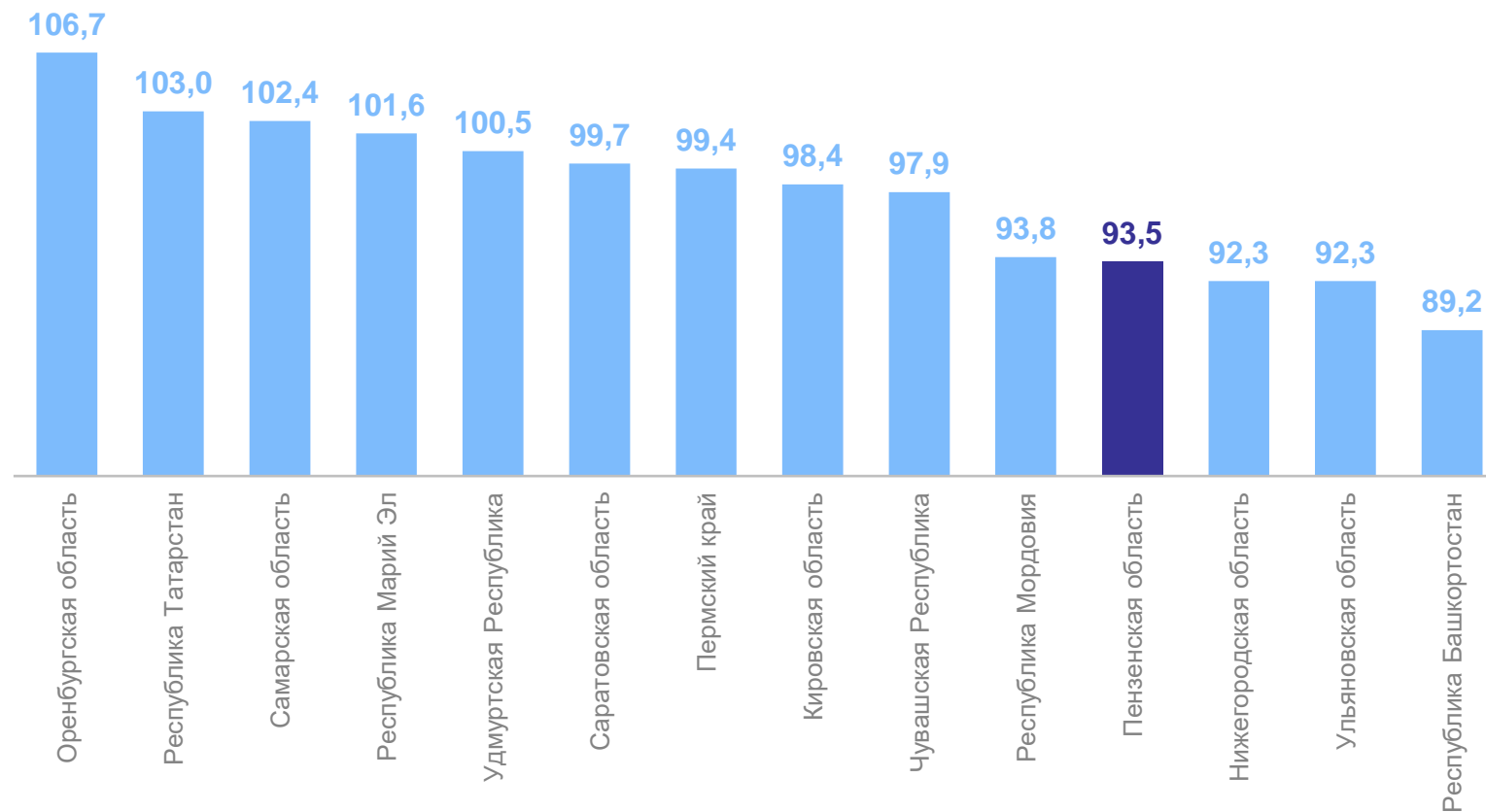
Российская Федерация

97,7

Приволжский
федеральный округ

93,5

Пензенская область



*В сопоставимых ценах.

ЖИВОТНОВОДСТВО

январь – сентябрь 2024 г.

ПЕНЗАСТАТ

Объем производства продукции животноводства

Скот и птица на убой (в живом весе)



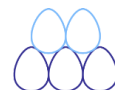
347,3 ТЫС. ТОНН

Молоко



325,6 ТЫС. ТОНН

Яйца

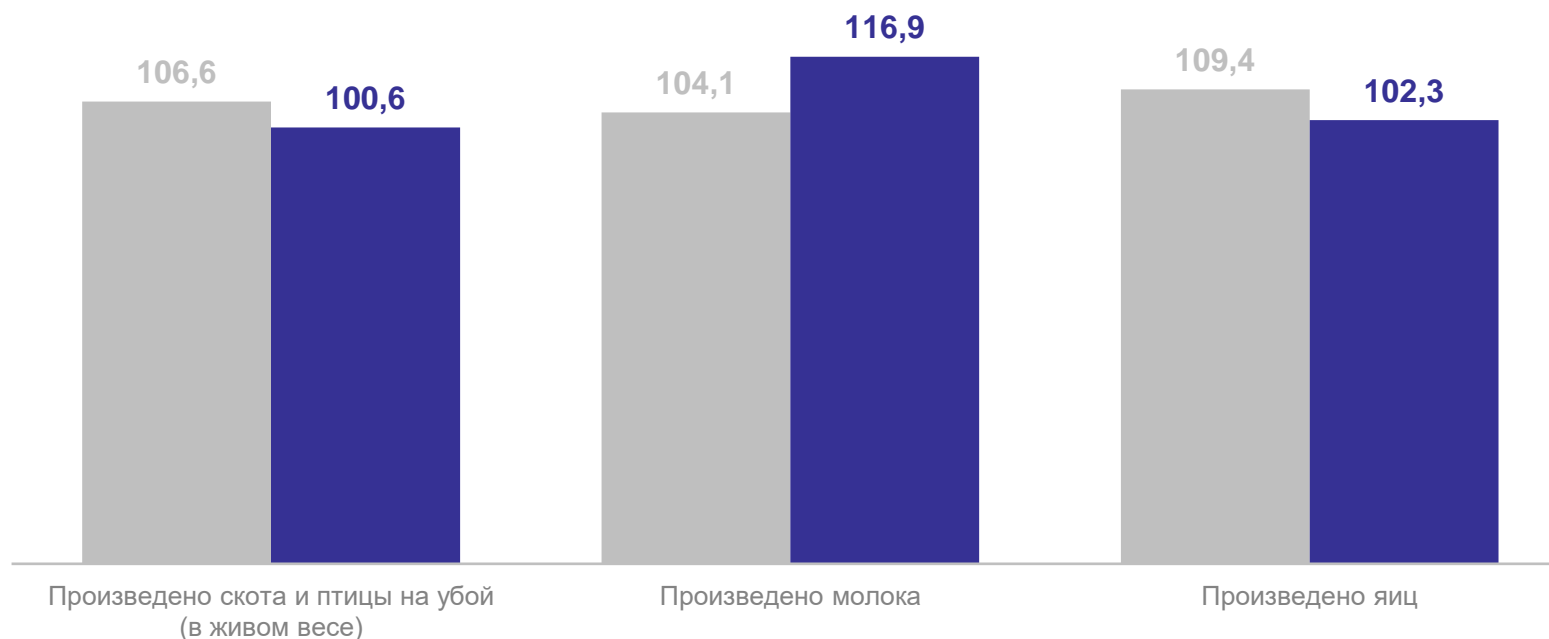


245,6 МЛН ШТУК

1 место в ПФО

по объемам производства скота и птицы на убой (в живом весе)

по темпам изменения производства молока



● Январь – сентябрь 2023 г. в % к январю – сентябрю 2022 г.

● Январь – сентябрь 2024 г. в % к январю – сентябрю 2023 г.

ЖИВОТНОВОДСТВО

январь – сентябрь 2024 г.

ПЕНЗАСТАТ

Продуктивность скота и птицы в сельскохозяйственных организациях*

Надой молока на одну корову



7 950 кг

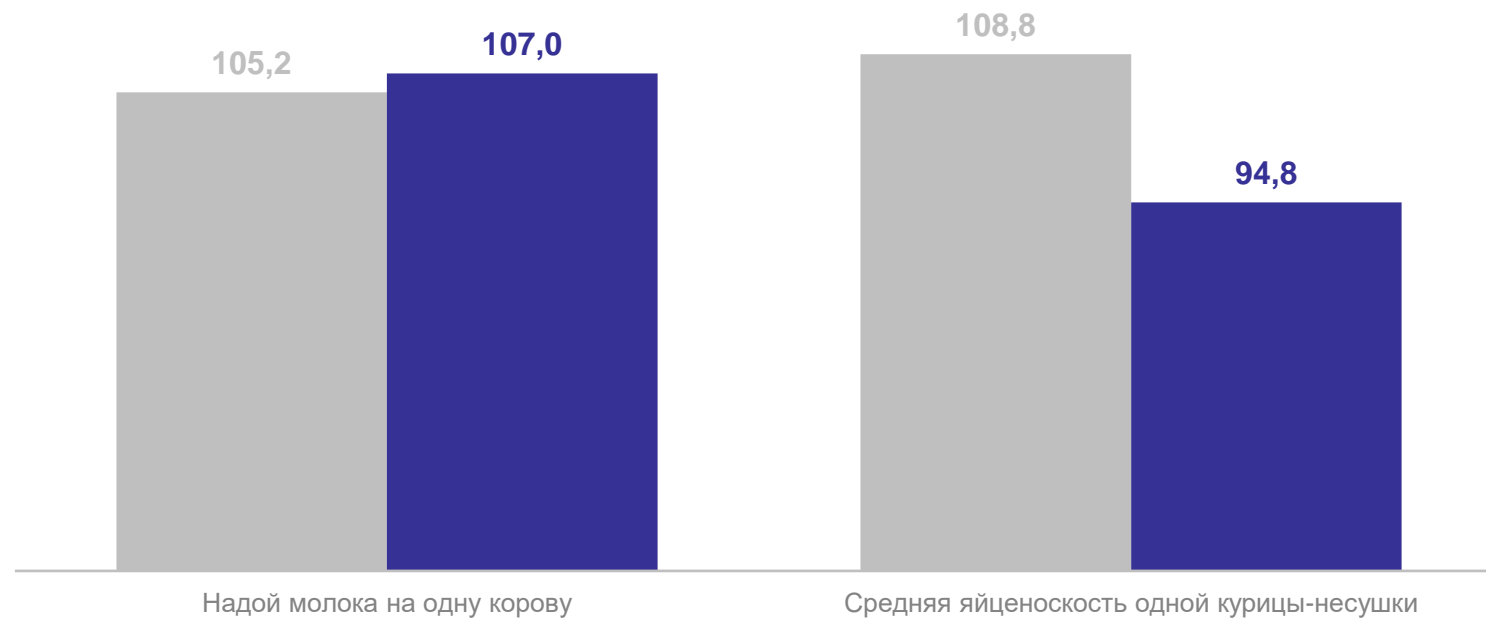
на **521** кг больше января – сентября 2023 г.

Средняя яйценоскость одной курицы-несушки



200 шт.

на **11** штук меньше января – сентября 2023 г.



● Январь – сентябрь 2023 г. в % к январю – сентябрю 2022 г.

● Январь – сентябрь 2024 г. в % к январю – сентябрю 2023 г.

*Без учета подсобных хозяйств и сельскохозяйственных потребительских кооперативов.

УБОРКА УРОЖАЯ В СЕЛЬСКОХОЗЯЙСТВЕННЫХ ОРГАНИЗАЦИЯХ

ПЕНЗАСТАТ

на 1 октября 2024 г.

Зерновые и зернобобовые культуры
(без кукурузы) в первоначально-
оприходованном весе*



1 917,8 тыс. тонн

Сахарная свекла



688,8 тыс. тонн

Картофель



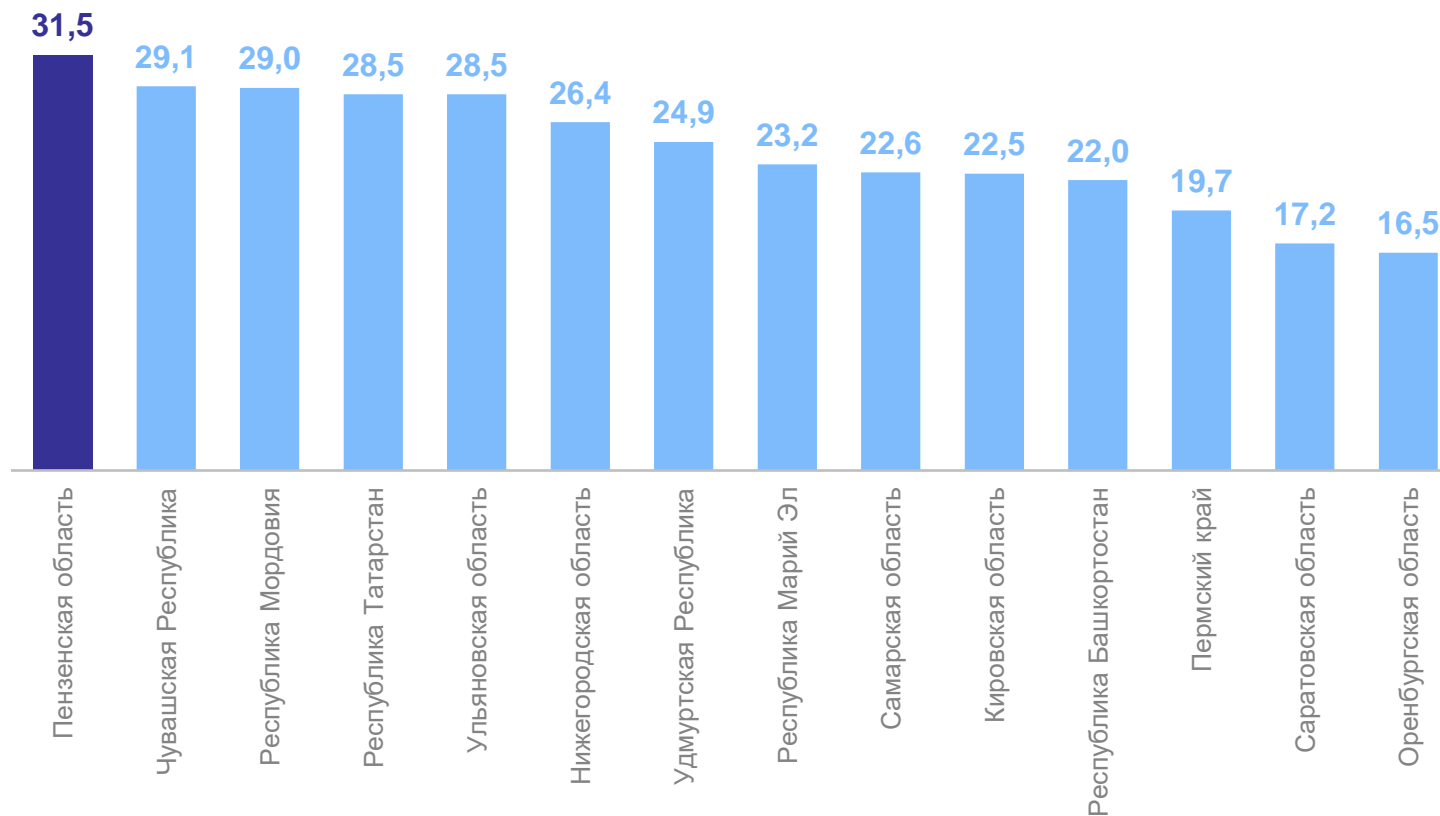
38,8 тыс. тонн

Овощи открытого грунта



8,4 тыс. тонн

Урожайность зерновых и зернобобовых культур (без кукурузы)
в первоначально-оприходованном весе* с 1 гектара, центнеров



*Без учета подсобных хозяйств и сельскохозяйственных потребительских кооперативов.

4

Рынок товаров и услуг

ОБОРОТ РОЗНИЧНОЙ ТОРГОВЛИ

январь – сентябрь 2024 г.

ПЕНЗАСТАТ

Динамика оборота розничной торговли, в % к соответствующему периоду предыдущего года*

Оборот розничной торговли



263 278,7 млн рублей

Продовольственные товары

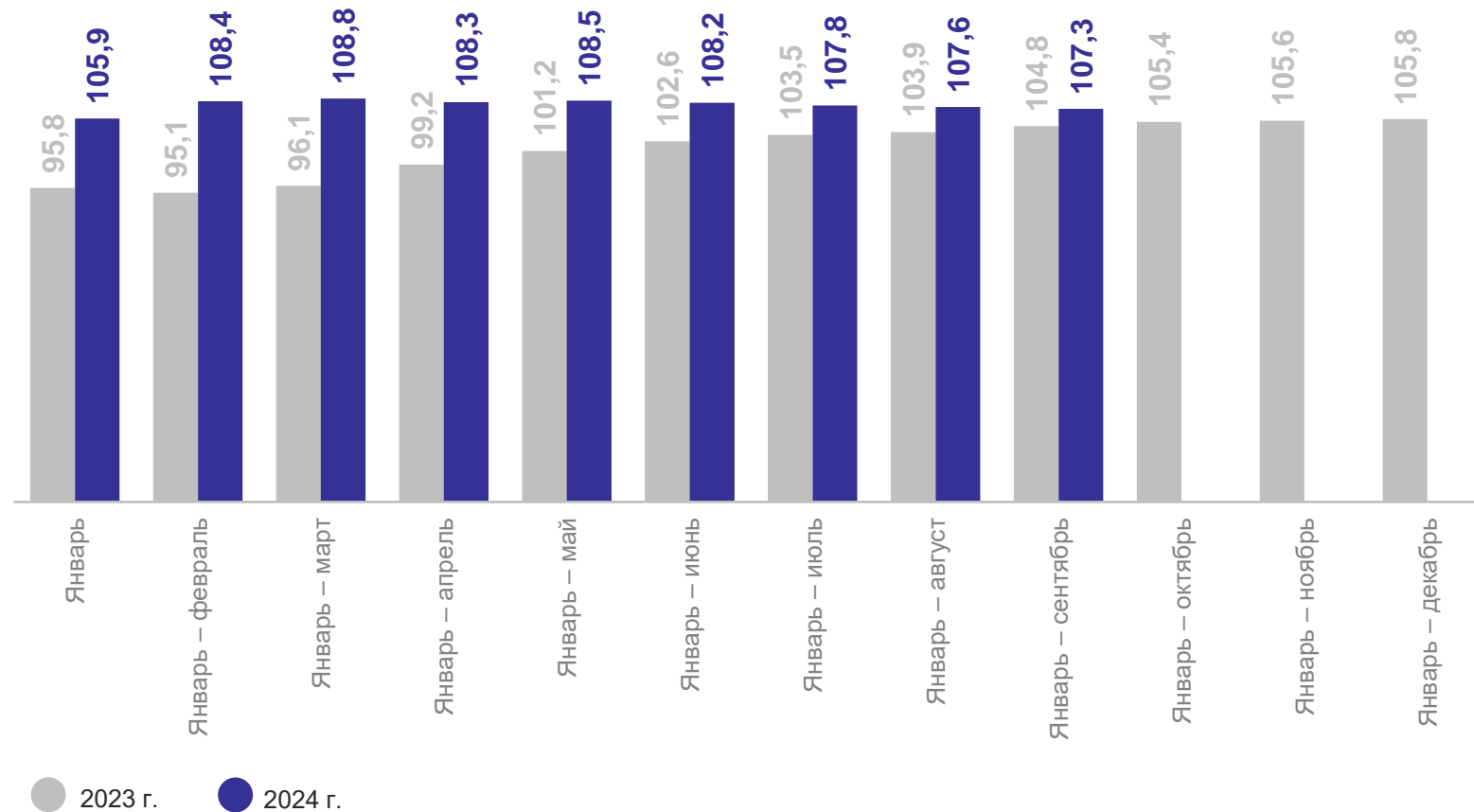


127 426,2 млн рублей

Непродовольственные товары



135 852,5 млн рублей



*В сопоставимых ценах.

ОБОРОТ РОЗНИЧНОЙ ТОРГОВЛИ

январь – сентябрь 2024 г. в % к январю – сентябрю 2023 г.*

ПЕНЗАСТАТ



Оборот розничной торговли

107,8

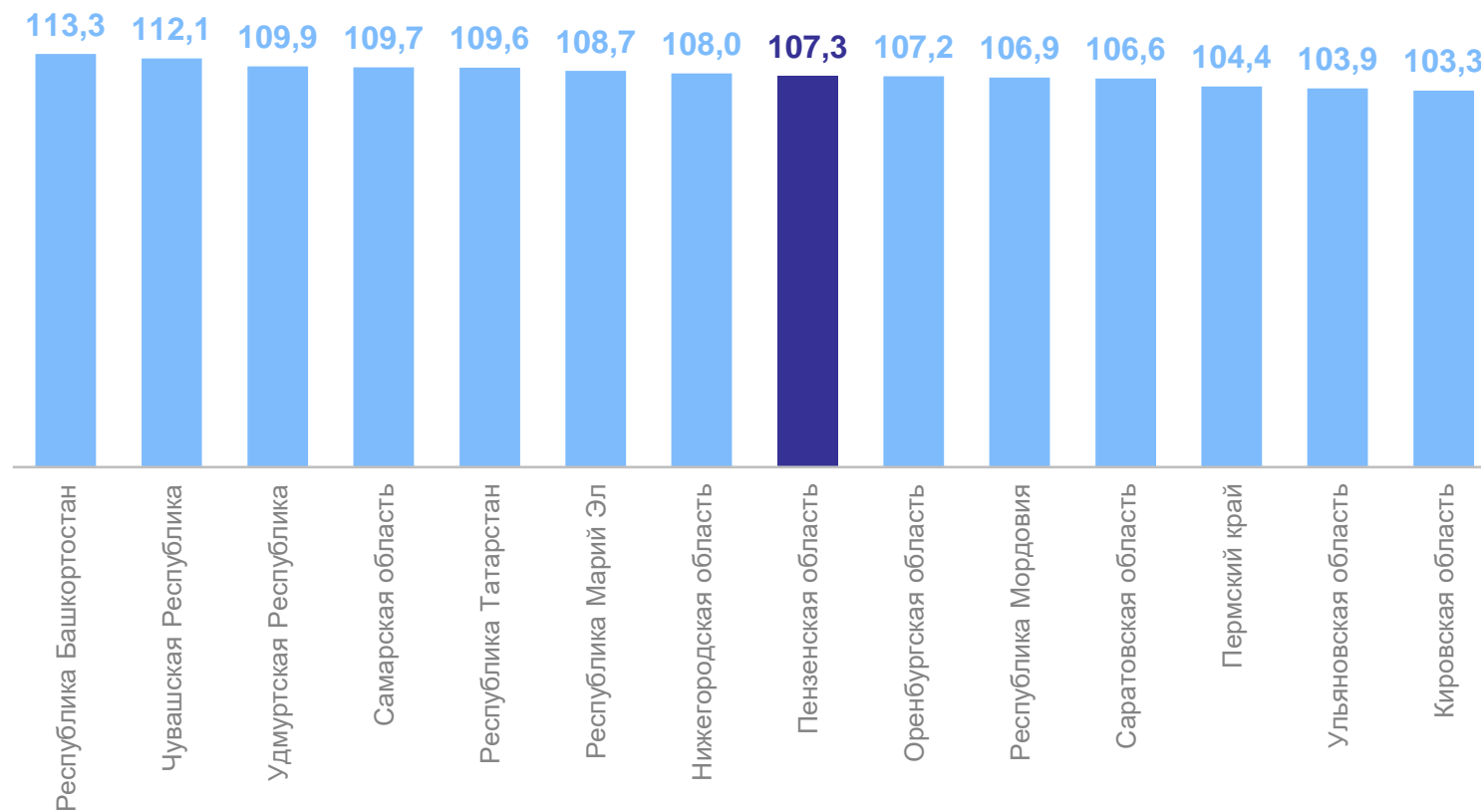
Российская Федерация

108,8

Приволжский федеральный округ

107,3

Пензенская область



*В сопоставимых ценах.

ПЛАТНЫЕ УСЛУГИ НАСЕЛЕНИЮ

январь – сентябрь 2024 г. в % к январю – сентябрю 2023 г.*

ПЕНЗАСТАТ



Объём платных услуг, оказанных населению

103,5

Российская Федерация

103,7

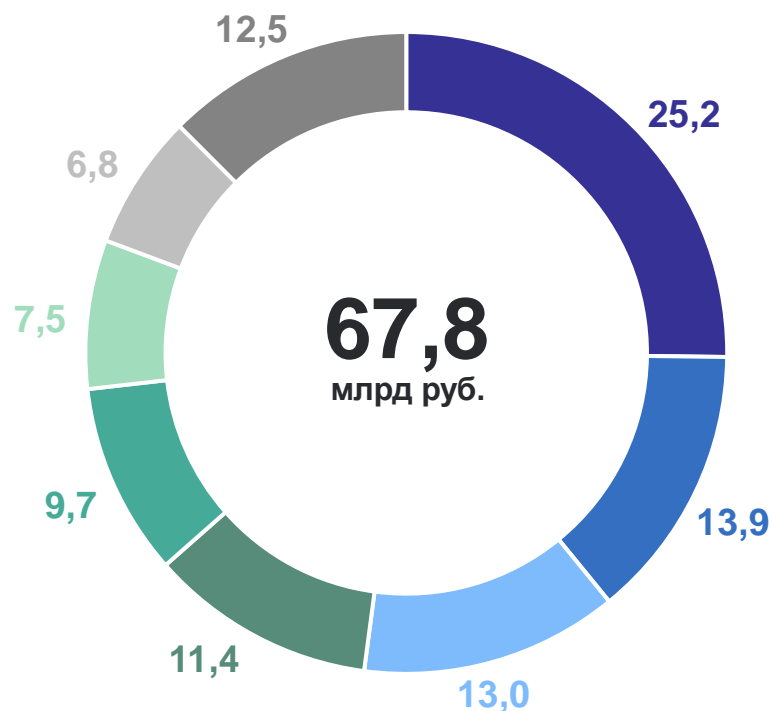
Приволжский федеральный округ

104,9

Пензенская область

4 место в ПФО

Структура платных услуг, в процентах к итогу



- Коммунальные
- Телекоммуникационные
- Бытовые
- Транспортные
- Медицинские
- Жилищные
- Услуги системы образования
- Другие

*В сопоставимых ценах.

5

Цены и финансы

ИНДЕКС ПОТРЕБИТЕЛЬСКИХ ЦЕН

в % к предыдущему месяцу

ПЕНЗАСТАТ

Сентябрь 2024 г. в % к августу 2024 г.



**Все товары
и услуги**

100,3

Продовольственные
товары

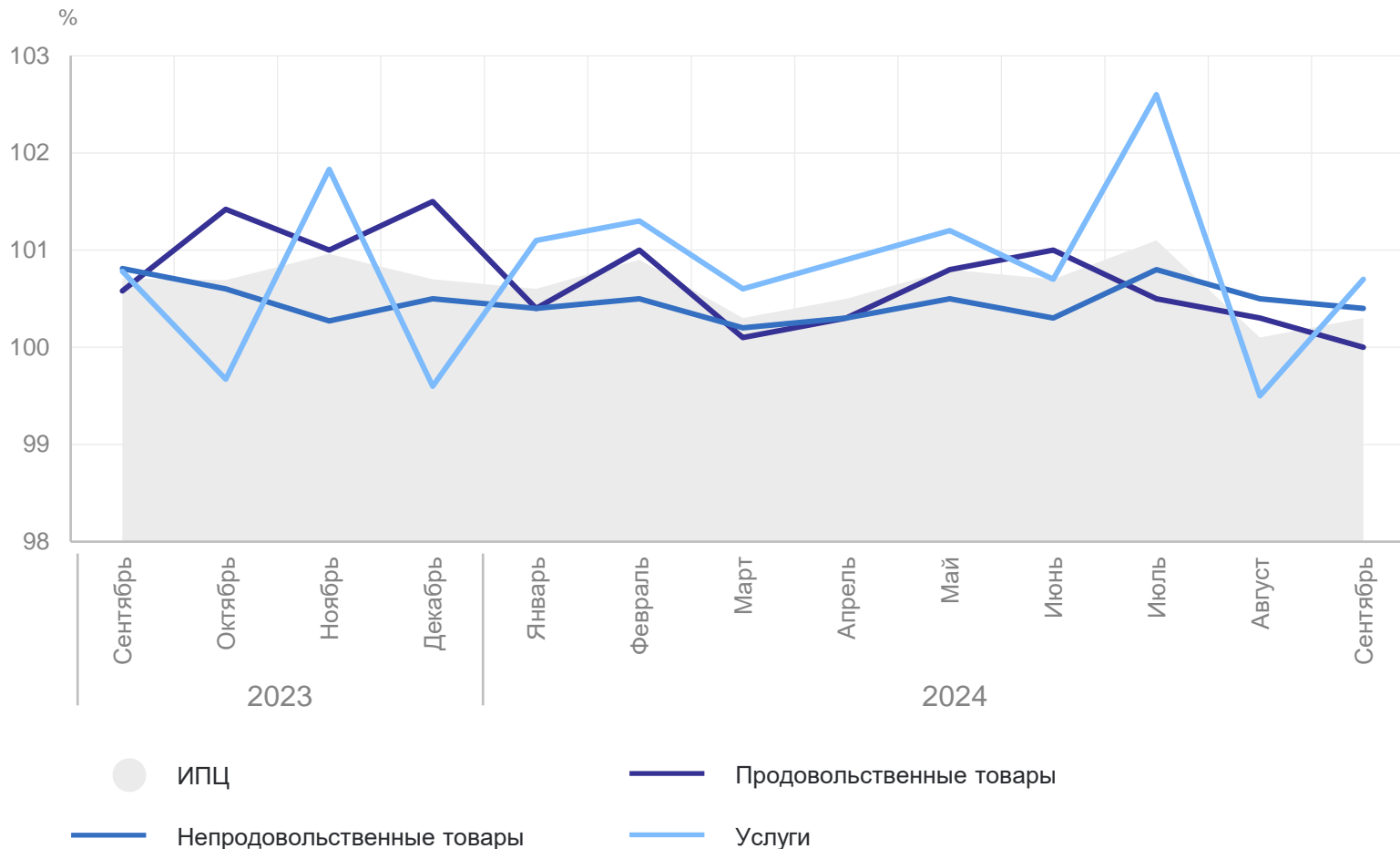
100,0

Непродовольственные
товары

100,4

Услуги

100,7



ИНДЕКС ПОТРЕБИТЕЛЬСКИХ ЦЕН

сентябрь 2024 г. в % к декабрю 2023 г.

ПЕНЗАСТАТ



Индекс
потребительских цен

105,8

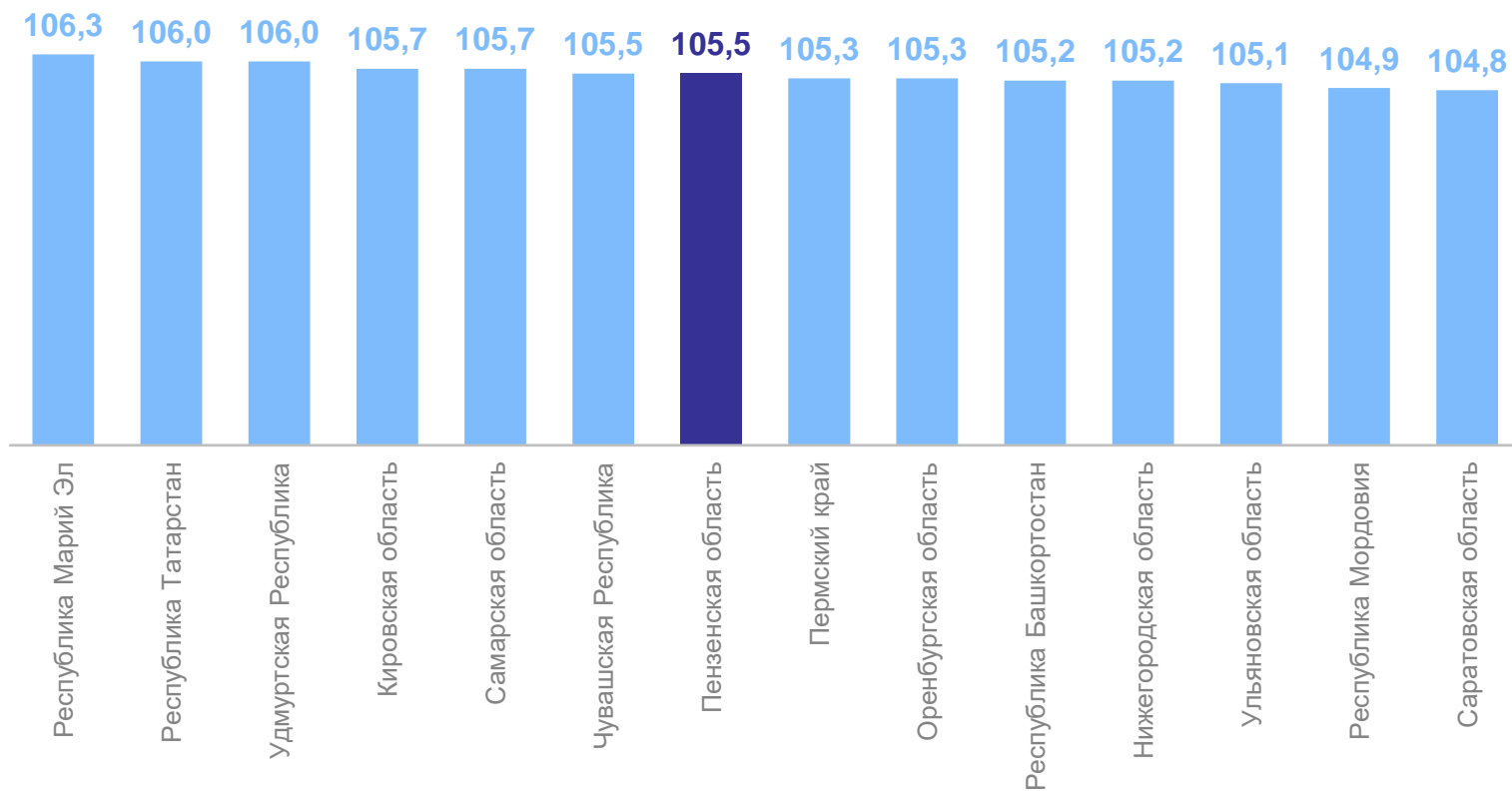
Российская Федерация

105,5

Приволжский
федеральный округ

105,5

Пензенская область



САЛЬДИРОВАННЫЙ ФИНАНСОВЫЙ РЕЗУЛЬТАТ ОРГАНИЗАЦИЙ

январь – август 2024 г., млн рублей

ПЕНЗАСТАТ

Всего

27 120,6 млн рублей

-9,6%

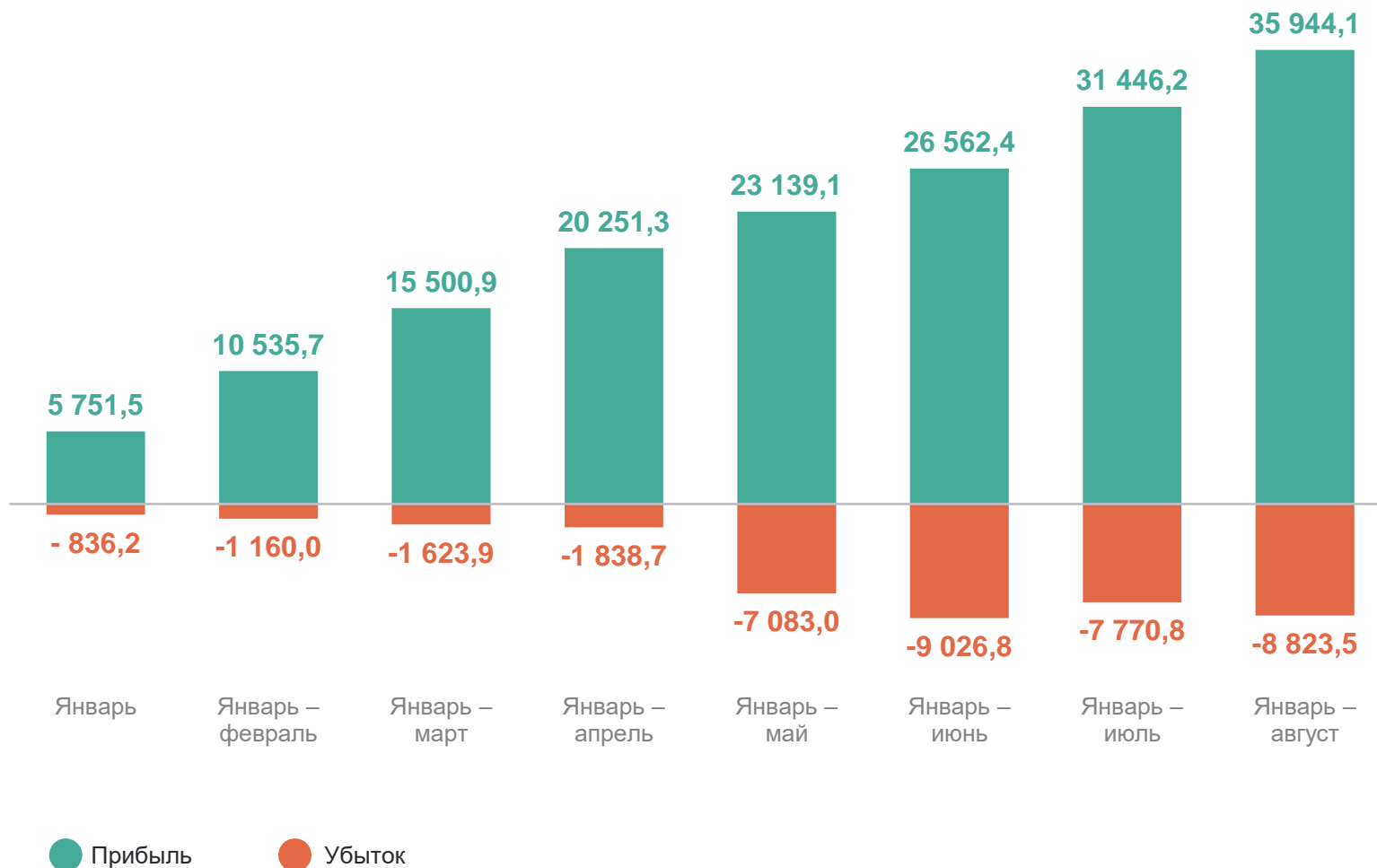
к соответствующему
периоду прошлого года

Доля прибыльных организаций

70,5%

Доля убыточных организаций

29,5%



6

Численность и заработная плата работников

ЧИСЛЕННОСТЬ И ЗАРАБОТНАЯ ПЛАТА РАБОТНИКОВ ВСЕХ ОРГАНИЗАЦИЙ

январь – август 2024 г.

ПЕНЗАСТАТ

Среднесписочная численность
работников без внешних
совместителей

295,4 тыс. человек

на 0,6% больше января – августа 2023 г.

Среднемесячная номинальная
начисленная заработная плата

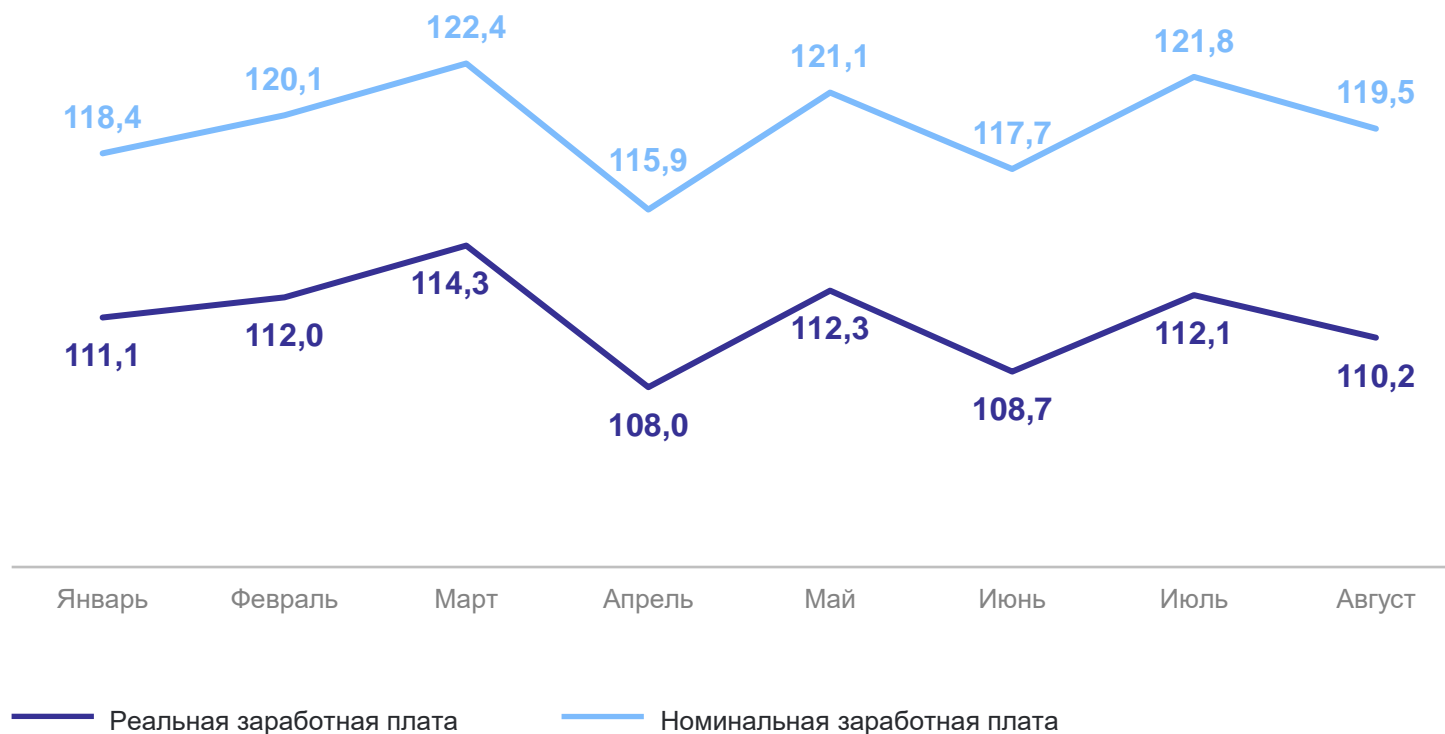
54 770,8 руб.

на 19,6% больше января – августа 2023 г.

Темп роста реальной
заработной платы

111,1%

Динамика средней заработной платы, в % к соответствующему месяцу предыдущего года



СРЕДНЕМЕСЯЧНАЯ НАЧИСЛЕННАЯ ЗАРАБОТНАЯ ПЛАТА РАБОТНИКОВ ВСЕХ ОРГАНИЗАЦИЙ

ПЕНЗАСТАТ

по основным видам экономической деятельности, январь – август 2024 г., рублей

